







ART. NR 11.302



**LISTA ELEMENTÓW GŁÓWNYCH
ART. NR 11.302**

ELEMENT	POZYCJA/NAZWA	SPECYFIKACJA/OPIS	ILOŚĆ (szt.)
	1/ Rura fundamentowa	Wymiary: 60,3x2 mm Długość: 2000 mm	1
	2/ Tuleja mocująca		1
	3/ Cybant 76/100		2
	4/ Profil stalowy L1200	Wymiary: 60x40 mm Długość: 1200 mm	2
	5/ Rura pozioma L1500	Wymiary: 60,3x2 mm Długość: 1500 mm	1
	6/ Szyna aluminiowa L3___	Wymiary: 40x40 mm Długość: 2200 mm	2

LISTA ELEMENTÓW MOCUJĄCYCH

ELEMENT	NAZWA	ILOŚĆ (szt.)
	Śruba M10x80 mm	4
	Śruba M10x20 mm	7
	Nakrętka M10 kołnierzowa	12
	Zaślepka kwadratowa 40x40 mm	4